

Contacting Dell

To contact Dell for sales, technical support, or customer service issues, go to dell.com/ContactDell

Kontaktiranje tvrtke Dell

Za kontaktiranje tvrtke Dell radi prodaje, tehničke podrške ili problema usluga za korisnike idite na dell.com/ContactDell

Обращение в компанию Dell

Чтобы обратиться в компанию Dell по вопросам сбыта, технической поддержки или обслуживания пользователей, перейдите на веб-узел dell.com/ContactDell

Kontakt s Dell-om

Da biste kontaktirali Dell sa pitanjima u vezi prodaje, tehničke podrške ili korisničkog servisa, posetite stranicu dell.com/ContactDell

פנייה אל Dell

לפנייה אל Dell בנושא מכירות, תמיכה טכנית או שירות לקוחות, בקר באתר dell.com/ContactDell

More Information

For regulatory and safety best practices, see dell.com/regulatory_compliance

Više informacija

Za zakonske i sigurnosne informacije pogledajte dell.com/regulatory_compliance

Подробная информация

Чтобы получить информацию о соответствии нормативным требованиям и технике безопасности, перейдите на веб-сайт dell.com/regulatory_compliance

Dodatne informacije

Najbolje regulatore i bezbednosne prakse potražite na stranici dell.com/regulatory_compliance

מידע נוסף

לקבלת מידע נוסף אודות שיטות העבודה המומלצות בנושא תקינה ובטיחות, עיין בכתובת dell.com/regulatory_compliance

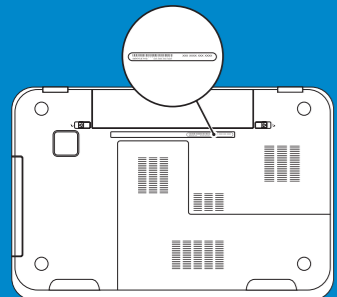
Service Tag

Servisna oznaka

Service Tag (Метка производителя)

Servisna oznaka

תג שירות



Información para la NOM o Norma Oficial Mexicana (Solo para México)

La siguiente información afecta a los dispositivos descritos en este documento de acuerdo a los requisitos de la Normativa Oficial Mexicana (NOM):

Importador:

Dell México S.A. de C.V.

Paseo de la Reforma 2620 – Piso 11^o

Col. Lomas Altas

11950 México, D.F.

Número de modelo normativo: P15E

Tensión de entrada: 100 V CA–240 V CA

Intensidad de entrada (máxima): 1,50 A/1,60 A/1,70 A/2,30 A/2,50 A

Frecuencia de entrada: 50 Hz–60 Hz

Intensidad de salida: 3,34A/4,62A/6,70A

Tensión de salida: 19,5 V CC

© 2012–2013 Dell Inc.

Dell™, the DELL logo, and Inspiron™ are trademarks of Dell Inc. Windows® is either a trademark or registered trademark of Microsoft Corporation in the United States and/or other countries.

Regulatory model: P15E | Type: P15E001

Computer model: Inspiron 5720/7720

© 2012–2013 Dell Inc.

Dell™, logotip DELL i Inspiron™ su zaštitni znakovi Dell Inc. Windows® je zaštitni znak ili registrirani zaštitni znak tvrtke Microsoft Corporation u Sjedinjenim Američkim Državama i/ili drugim zemljama.

Regulatorni model: P15E | Tip: P15E001

Model računala: Inspiron 5720/7720

© 2012–2013 Dell Inc.

Dell™, logotip DELL i Inspiron™ являются товарными знаками Dell Inc. Windows® является товарным знаком или охраняемым товарным знаком Microsoft Corporation в США и (или) других странах.

Модель согласно нормативной документации: P15E | Тип: P15E001

Модель компьютера: Inspiron 5720/7720

© 2012–2013 Dell Inc.

Dell™, DELL logotip i Inspiron™ su trgovačke oznake kompanije Dell Inc. Windows® je trgovačka oznaka ili registrovana trgovačka oznaka kompanije Microsoft Corporation u Sjedinjenim Državama i/ili drugim zemljama.

Regulatorni model: P15E | Tip: P15E001

Model računara: Inspiron 5720/7720

© 2012–2013 Dell Inc.

„Dell Inc. הולגו של DELL ו- Inspiron הם סימנים מסחריים של Dell Inc. Windows® הוא סימן מסחרי או סימן מסחרי רשום של Microsoft Corporation בארצות הברית ו/או בארצות אחרות.

דגם תקינה: P15E | סוג: P15E001

דגם מחשב: Inspiron 5720/7720

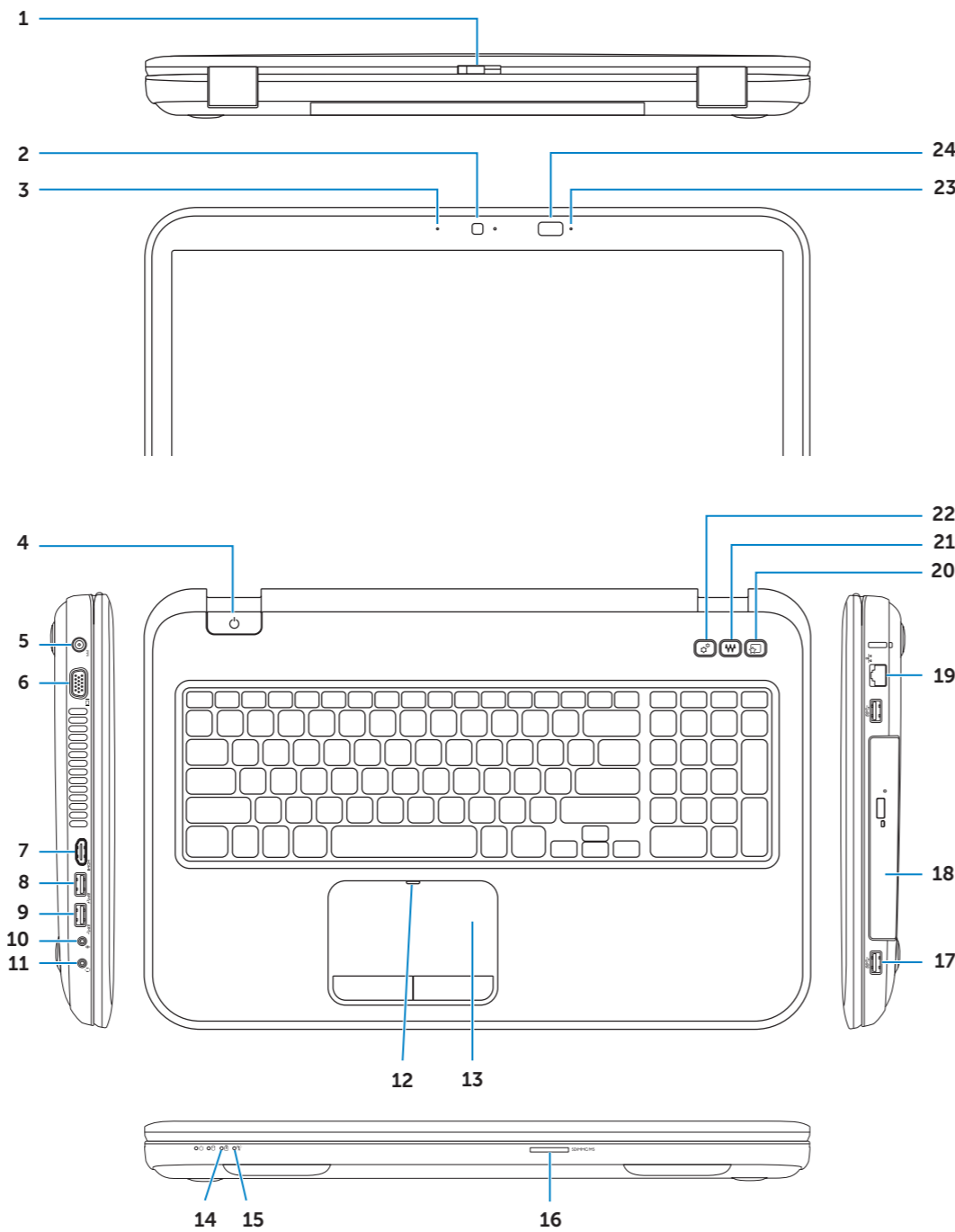


Printed in China.

2013 - 03

Computer Features

Funkcije računala | Особенности компьютера | Karakteristike računara | תכונות המחשב



- | | | |
|---------------------------------|-------------------------------------|---|
| 1. Switch release latch | 10. Microphone port | 18. Optical drive |
| 2. Camera | 11. Headphone/Microphone combo port | 19. Network port |
| 3. Microphone | 12. Touchpad status light | 20. Dell Instant Launch button |
| 4. Power button | 13. Touchpad | 21. Dell audio With Preset Switch button |
| 5. Power adapter port | 14. Battery status light | 22. Windows Mobility Center button |
| 6. VGA port | 15. Wireless status light | 23. 3D infrared emitter status indicator (optional) |
| 7. HDMI port | 16. 8-in-1 Media-card reader | 24. 3D infrared emitter (optional) |
| 8. USB 3.0 port with PowerShare | 17. USB 3.0 ports (2) | |
| 9. USB 3.0 port | | |

- | | | |
|---------------------------------------|---|---|
| 1. Sklopka za oslobađanje zasuna | 11. Kombinirani ulaz za slušalice/mikrofon | 18. Optički pogon |
| 2. Fotoapararat | 12. Svjetlo statusa podloge osjetljive na dodir | 19. Mrežni priključak |
| 3. Mikrofon | 13. Touchpad (Podloga osjetljiva na dodir) | 20. Gumb za brzo pokretanje Dell |
| 4. Gumb za uključivanje/isključivanje | 14. Svjetlo statusa baterije | 21. Dell audio s gumbom za prethodno postavljanje |
| 5. Ulaz adaptera za napajanje | 15. Svjetlo statusa bežične veze | 22. Gumb za Windows center za mobilnost |
| 6. VGA ulaz | 16. 8-u-1 čitač medijskih kartica | 23. Indikator statusa 3D infracrvenog predajnika (opcionalno) |
| 7. HDMI ulaz | 17. USB 3.0 ulazi (2) | 24. 3D infracrveni predajnik (opcionalno) |
| 8. USB 3.0 priključak s PowerShare | | |
| 9. USB 3.0 priključak | | |
| 10. Ulaz za mikrofon | | |

- | | | |
|---|---|--|
| 1. Фиксатор переключателя | 11. Комбинированный порт для наушников/микрофона | 18. Оптический дисковод |
| 2. Камера | 12. Индикатор состояния сенсорной панели | 19. Сетевой порт |
| 3. Микрофон | 13. Сенсорная панель | 20. Кнопка мгновенного запуска Dell |
| 4. Кнопка питания | 14. Индикатор состояния аккумулятора | 21. Аудио Dell с кнопкой переключения предустановок |
| 5. Порт адаптера питания | 15. Индикатор состояния беспроводного соединения | 22. Кнопка центра мобильности Windows |
| 6. Порт VGA | 16. Устройство чтения мультимедийных карт памяти типа «8 в 1» | 23. Индикатор состояния инфракрасного 3D-излучателя (заказывается дополнительно) |
| 7. Порт HDMI | 17. Порты USB 3.0 (2) | 24. Инфракрасный 3D-излучатель (заказывается дополнительно) |
| 8. Разъем USB 3.0 с поддержкой функции PowerShare | | |
| 9. Порт USB 3.0 | | |
| 10. Порт для микрофона | | |

- | | | |
|---|--|--|
| 1. Reza za otpuštanje | 9. USB 3.0 port | 17. USB 3.0 portovi (2) |
| 2. Kamera | 10. Port za mikrofon | 18. Optička disk jedinica |
| 3. Mikrofon | 11. Kombinovani port za slušalice/mikrofon | 19. Mrežni port |
| 4. Taster za uključivanje/isključivanje | 12. Svetlo za status tačpeda | 20. Dell Instant Launch taster |
| 5. Port za adapter za napajanje | 13. Tačped | 21. Dell audio sa tasterom za podešavanje |
| 6. VGA port | 14. Svetlo za status baterije | 22. Windows Mobility Center taster |
| 7. HDMI port | 15. Svetlo za status bežične mreže | 23. Indikator statusa 3D infracrvenog emitera (opcionalno) |
| 8. USB 3.0 port sa PowerShare funkcijom | 16. 8-u-1 čitač medijskih kartica | 24. 3D infracrveni emiter (opcionalno) |

- | | | |
|--------------------------------|------------------------------------|--|
| 1. תפס שחרור הסגר | 10. יציאת מיקרופון | 17. USB 3.0 portovi (2) |
| 2. מצלמה | 11. יציאה משולבת לאוזניות/מיקרופון | 18. Optička disk jedinica |
| 3. מיקרופון | 12. נורית מצב משטח מגע | 19. Mrežni port |
| 4. לחצן הפעלה | 13. משטח מגע | 20. Dell Instant Launch taster |
| 5. יציאת מתאם חשמל | 14. נורית מצב סוללה | 21. Dell audio sa tasterom za podešavanje |
| 6. יציאת VGA | 15. נורית מצב אלחוט | 22. Windows Mobility Center taster |
| 7. יציאת HDMI | 16. קורא כרטיסי מדיה 8 באחד | 23. Indikator statusa 3D infracrvenog emitera (opcionalno) |
| 8. יציאת USB 3.0 עם PowerShare | 17. יציאות USB 3.0 (2) | 24. 3D infracrveni emiter (opcionalno) |
| 9. יציאת USB 3.0 | 18. כונן אופטי | |

inspiron

17R

Quick Start Guide

Priručnik za brzi početak rada | Краткое руководство по началу работы

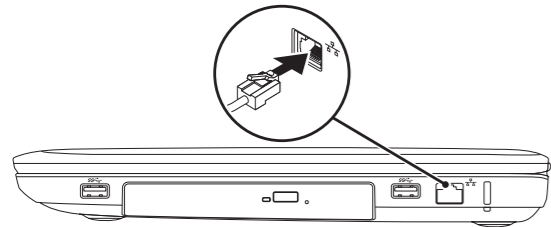
Priručnik za brzi start | מדריך התחלה מהירה



1 Connect the network cable (optional)

Priključite mrežni kabl (opcionalno) | Подсоедините сетевой кабель (заказывается дополнительно)

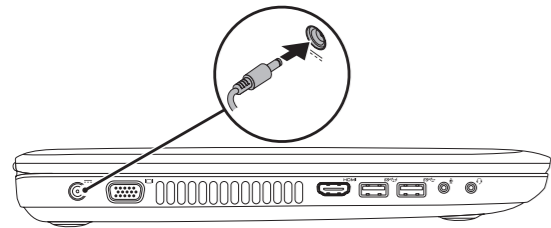
Povežite mrežni kabl (opcionalno) | חבר את כבל הרשת (אופציונלי)



2 Connect the power adapter

Priključite adapter za napajanje | Подсоедините адаптер питания


Povežite adapter za napajanje | חבר את מתאם החשמל



3 Press the power button

Pritisnite gumb za uključivanje/isključivanje | Нажмите кнопку питания

Pritisnite dugme za uključivanje | לחץ על מתג ההפעלה



4 Complete Windows setup

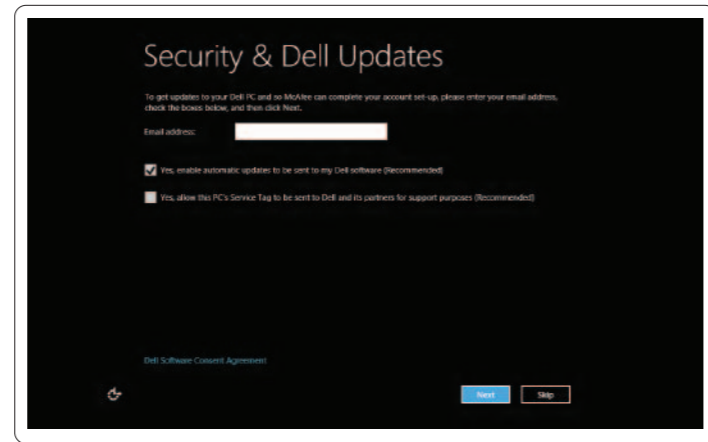
Program za dovršetak instalacije Windowsa | Завершите установку Windows

Završite podešavanje Windows OS | Windows של ההתקנה של Windows

Enable security

Omogući sigurnost | Включите средства безопасности

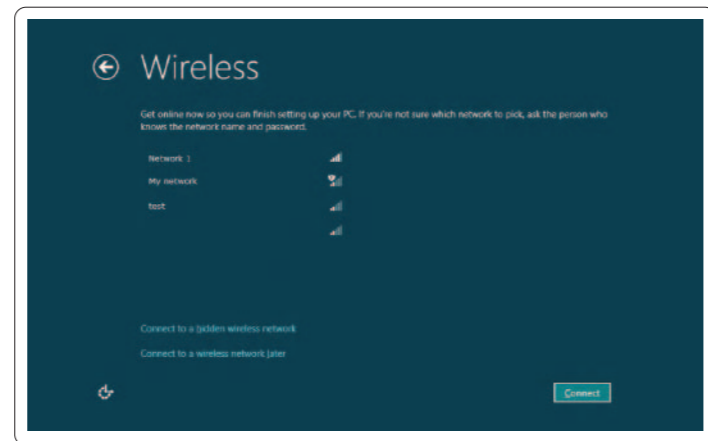
Omogućite bezbednost | הפעל אבטחה



Configure wireless (optional)

Konfiguriraj bežičnu vezu (opcionalno) | Настройте беспроводное подключение (не обязательно)

Konfigurirajte bežičnu funkciju (opcionalno) | הגדר רשת אלחוטית (אופציונלי)



Windows 8

Tiles

Naslovi | Иконки | Sličice | חלוניות



Scroll to access more tiles

Pomaknite se za pristup više naslova

Прокрутите страницу, чтобы открыть больше иконок

Listajte da biste otvorili više sličica

גלול כדי לגשת לחלוניות נוספות

Resources

Resursi | Ресурсы | Resursi | משאבים

Getting started

Početak rada

Начало работы

Početak rada

תחילת העבודה

My Dell Support Center

Moj Centar za podršku tvrtke Dell

Центр технической поддержки компании Dell

Moj Dell centar za podršku

מרכז התמיכה של Dell שלי

Charms sidebar

Čarobna navigacijska tipka | Боковая панель быстрого доступа

Charms traka | Charms טרגל צדי



Swipe from right edge of the touchpad

Potegnite od desnog ruba podloge osjetljive na dodir

Проведите пальцем по сенсорной панели справа налево

Prevucite od desne ivice tačpeda

החלק מהקצה הימני של משטח המגע

Point mouse to lower- or upper-right corner

Postavite miša u donji ili gornji desni kut

Подведите курсор в нижний или верхний правый угол

Usmerite miša u donji ili gornji desni ugao

כוון את העכבר לפינה הימנית התחתונה או העליונה

Function Keys

Funkcije tipki | Функциональные клавиши | Funkcionalni tasteri | מקשי פונקציות

	Switch to external display	Prebaci na vanjski zaslon Переключиться на внешний дисплей Prebacivanje na eksterni ekran עבור אל צג חיצוני
	Turn off/on wireless	Isključi/uključí bežično Включение/выключение беспроводного режима Isključivanje/uključivanje bežične funkcije הפעל/השבט פעילות אלחוטית
	Enable/Disable touchpad	Omogući/onemogući podlogu osjetljivu na dodir Включение/отключение сенсорной панели Omogućavanje/onemogućavanje tačpeda הפעל/השבט את מסך המגע
	Decrease brightness	Smanjivanje svjetline Уменьшить яркость Smanjenje osvetljenja הפחת את רמת הבהירות
	Increase brightness	Povećavanje svjetline Увеличить яркость Povećanje osvetljenja הגבר את רמת הבהירות
	Toggle keyboard backlight (optional)	Prebacivanje na pozadinsko osvetljenje tipkovnice (opcionalno) Переключение подсветки клавиатуры (заказывается дополнительно) Promena pozadinskog osvetljenja tastature (opcionalno) הפעל/השבט תאורה אחורית של המקלדת (אופציונלי)
	Play previous track or chapter	Reprodukcija prethodnog zapisa ili poglavlja Воспроизведение предыдущей дорожки или предыдущего раздела Reprodukcija prethodne numere ili poglavlja הפעל את הרצועה או הפרק הקודמים
	Play/Pause	Reprodukcija/Pauza Воспроизведение/Пауза Reprodukcija/Pauziranje הפעל/השהה
	Play next track or chapter	Reprodukcija sljedećeg zapisa ili poglavlja Воспроизведение следующей дорожки или следующего раздела Reprodukcija sledeće numere ili poglavlja הפעל את הרצועה או הפרק הבאים
	Decrease volume level	Smanjenje glasnoće Уменьшить уровень громкости Smanjenje nivoa jačine zvuka החלש את עוצמת הקול
	Increase volume level	Povećanje glasnoće Увеличить уровень громкости Povećanje nivoa jačine zvuka הגבר את עוצמת הקול
	Mute audio	Isključi zvuk Отключить звук Isključivanje zvuka השבט הצלילים